



# REFLECT YOUR PASSION



2024

БЛИСКУЧІ РІШЕННЯ  
BRILLIANT SOLUTIONS

SSION REF  
ECT YOUR  
SSION REF  
SSION YO  
REFLECT  
SSION RE  
ON REFLECT  
YOUR PASSI  
REFLECT  
REFLE  
PAS

# ЗМІСТ



- 3 НОВИНКИ 2024!
- 5 НАША ІСТОРІЯ
- 6 5 КРОКІВ ДОГЛЯДУ ЗА КУЗОВОМ
- 7 FAQ ЧАСТІ ПИТАННЯ
- 10 КРОК 1: МИЙКА
- 13 КРОК 2: ОЧИЩЕННЯ ТА ПІДГОТОВКА
- 17 КРОК 3: ПОЛІРУВАННЯ
- 21 КРОК 4: ВІСК І ЗАХИСТ
- 26 КРОК 5: ДОГЛЯД
- 29 КОЛЕСА І ШИНИ



- 35 ІНТЕР'ЄР
- 41 ІНШІ ПОВЕРХНІ
- 45 АКСЕСУАРИ
- 52 ЧОВНОВА ЛІНІЙКА
- 53 ГІД З ДЕТЕЙЛІНГУ

SSION REFLECT YOU  
T YOUR PASSION  
N REFLECT  
SSION

# НОВИНКИ 2024!



## MEGUIAR'S® ULTIMATE CERAMIC COATING КЕРАМІЧНЕ ПОКРИТТЯ

- **НАДІЙНИЙ ЗАХИСТ:** Цей засіб на основі новітньої професійної технології є преміальним керамічним покриттям для автомобілів, який забезпечує надзвичайно довговічний захист із підвищеним блиском та гладкістю поверхні. Отримайте результати професійного різня і легкість використання.

236 мл, Артикул: G240108



## MEGUIAR'S® ULTIMATE HEADLIGHT RESTORATION KIT НАБІР ДЛЯ ВІДНОВЛЕННЯ ФАР

- **ПРОФЕСІЙНІ РЕЗУЛЬТАТИ:** Набір для очищення та захисту фар видаляє легкі та середні сліди пошкодження, окислення та інші дефекти прозорих пластикових фар, легко відновлюючи їх прозорість.

Набір, Артикул: G2990SRP



## MEGUIAR'S® ULTIMATE GLASS CLEANER & WATER REPELLENT ОЧИСНИК СКЛА З ГІДРОФОБНИМ ЕФЕКТОМ

- **ОЧИСНИК СКЛА З ЕФЕКТОМ "АНТИДОЩ":** Комплексна формула ретельно очищає зовнішнє скло, залишаючи захисний шар, що забезпечує гідрофобний ефект, завдяки чому вода стікає з поверхні.

473 мл, Артикул: G240416

3



**MEGUIAR'S® ALL SURFACE  
INTERIOR CLEANER  
SPRAY / ЗАСІБ ДЛЯ  
ОЧИЩЕННЯ САЛОНУ**

- **ГЛИБОКО ОЧИЩУЮЧА ФОРМУЛА:** Цей преміальний засіб для очищення всіх поверхонь створений для безпечної та ретельного догляду за ВСІМА внутрішніми поверхнями. Оскільки це вже попередньо розроблена формула, вам не потрібно змішувати чи визначати пропорції розведення.

**473 мл, Артикул: 6240616**



**MEGUIAR'S® BEYOND  
CERAMIC PAINT  
COATING / КЕРАМІЧНЕ  
ПОКРИТТЯ**

- **НАДЗВИЧАЙНА ДОВГОВІЧНІСТЬ ТА СТІЙКІСТЬ:** З використанням передової професійної технології це преміальне керамічне покриття для автомобілів забезпечує багаторічну довговічність за умови правильного нанесення та догляду. Це ідеальний спосіб отримати професійне покриття з чудовою хімічною стійкістю та легкістю використання.

**Набір, Артикул: M88800**



**MEGUIAR'S® PRO  
SPEED POLISH  
ПРОФЕСІЙНА  
ШВИДКА  
ПОЛІРУВАЛЬНА  
ФІНІШНА ПАСТА**

- **НЕЙМОВІРНИЙ БЛИСК:** Цей професійний засіб для очищення та полірування створює глибокий, блискучий фініш на темних та чутливих покриттях, схильних до утворення подряпин.

**946 мл, Артикул: M20032**



**MEGUIAR'S® SO10™  
ALL-IN-ONE  
УНІВЕРСАЛЬНИЙ  
ПОЛІРОЛЬ**

- **ПЕРЕДОВА ТЕХНОЛОГІЯ:** Технологія Super Micro Abrasive Technology (SMAT) робить цей продукт чудовим засобом для видалення подряпин, оскільки він швидко та делікатно очищає фарбу без утворення слограм або тьмяності, забезпечуючи глибокий блиск.

**946 мл, Артикул: M30032**

# НАША ІСТОРІЯ

52



## ЗАСХУВАННЯ 1901

Більше ніж сто років тому, справа, що починалася як проста майстерня з виробництва поліролів для меблів у гаражі засновника Френка Мегуайра молодшого, охопила чотири покоління родини Мегуайрів.

У своїх найсміливіших мріях навряд чи Френк Мегуайр молодший міг уявити, що його перша пляшка полірувального засобу для меблів, вироблена у 1901 році, стане основою

для глобальної компанії, що буде лідером у галузі догляду за автомобілями.

Meguiar's, Inc. стала світовим лідером з авто-косметики та автохімії, і з гордістю пропонує найсучасніші засоби, інструменти і аксесуари, які задовольняють найвибагливіших автолюбителів. Ми прагнемо встановлювати нові стандарти якості та продуктивності в індустрії.

З першої пляшки полірувального засобу Френк Мегуайр молодший будував свій бізнес на високо-якісних продуктах і розумінні потреб своїх споживачів. Сьогодні довірливі та міцні відносини Meguiar's з поціновувачами автомобілів створили рівень поваги до бренду, який виходить за межі продуктів і втілює в собі догляд за авто як хобі і стиль життя.

90

# 5

# КРОКІВ ДОГЛЯДУ ЗА КУЗОВОМ

## КРОК 1: МИЙКА

Мийте свій автомобіль спеціальними шампунями для миття автомобілів. Засоби для миття посуду та інші мийні засоби можуть видаляти віск з автомобіля та висушувати фарбу, що призводить до втрати блиску.

## КРОК 2: ОЧИЩЕННЯ / ПІДГОТОВКА

Перед тим як усунути поверхневі дефекти перевірте та видаліть забруднення з поверхні, такі як смола з дерев, за допомогою набору Meguiar's® Smooth Surface™ Clay Kit. Для видалення дефектів під поверхню, таких як окислення, дрібні подряпини та завіріння, використовуйте безпечний для лаку очисник фарби, наприклад Meguiar's® Ultimate Compound.

## КРОК 3: ПОЛІРУВАННЯ

Полірування є необов'язковим кроком, але рекомендується особливо для темних автомобілів, щоб створити максимальний блиск перед нанесенням воску.

## КРОК 4: ВОСКОВЕ ПОКРИТТЯ / ЗАХИСТ

Щоб захистити фарбу та додати їй чудовий блиск, використовуйте тільки преміальні автомобільні воски або продукти для покриття фарби.

## КРОК 5: ДОГЛЯД

Регулярний догляд усуває забруднення на поверхні, такі як пташиний послід або смола, до того, як вони можуть закріпитися або пошкодити лакофарбове покриття. Meguiar's® Ultimate Quik Detailer значно подовжує термін служби воску та безпечно видаляє пил і бруд між мийками.

# 06

# FAQ ЧАСТІ ПИТАННЯ

## ЯКИЙ ЗАХИСНИЙ ЗАСІБ ДЛЯ ФАРБИ НАЙКРАЩИЙ?

Це залежить від вашого запиту. Що для вас найважливіше?

Останнє слово у захисті фарби та інтенсивний гідрофоб? Meguiar's® Ultimate Ceramic Coating підійде для вас!

Тривалий блиск та захист? Meguiar's® Ultimate Wax — найкращий вибір.

Відаєте перевагу натуральному воску карнауба? Вам сподобається наш Meguiar's® Gold Class™ Carnauba Plus Wax.

Шукаєте оптимальне співвідношення між ціною / ефектом / часом нанесення? В цьому випадку зверніть увагу на наш перевірений часом Meguiar's® Cleaner Wax.

## ЯКИЙ НАЙКРАЩИЙ ПРОДУКТ ДЛЯ ВИКОРИСТАННЯ ДЛЯ НОВОГО АВТОМОБІЛЯ?

Усі продукти Meguiar's безпечні для використання на новому автомобілі, але спільною рисою нових авто є те, що їх лакофарбове покриття зазвичай перебуває в ідеальному стані. Якщо ви будете дотримуватися кількох простих процедур догляду, ваш автомобіль залишатиметься новим впродовж довгого часу. Як часто каже Баррі Мегуайр: "Частий догляд за автомобілем — це ЛЕГКИЙ догляд за автомобілем!". Дотримуйтеся 5 кроків догляду за кузовом, використовуючи продукти, розроблені спеціально для автомобілів.

- Мийте автомобіль, щотижня, використовуючи якісну рукавицю з мікрофібри та преміальний шампунь для миття автомобілів.
- Наносьте високоякісний автомобільний віск 3-4 рази на рік.
- Між миттями доглядайте за автомобілем за допомогою Meguiar's® Quik Detailer™ або Meguiar's® Ultimate Waterless Wash & Wax, щоб своєчасно видалити пил і забруднення.
- За необхідності використовуйте глину для очищення поверхні автомобіля.
- Захищайте внутрішні та зовнішні елементи автомобіля, а також шини, за допомогою якісних захисних засобів та засобів для догляду за шинами.

## ЯК ПОЗБУТИСЯ ПОДРЯПИН ТА ЗАВІХРІНЬ НА ФАРБІ?

Це залежить від ступеня пошкоджень. Якщо ваш ніготь може зачепити подряпину, вона є глибокою, і вам знадобиться професійна допомога. Для легких подряпин та завіхрінь використовуйте поліроль Meguiar's® Ultimate Polish, який можна нанести

вручну або за допомогою полірувальної машинки. Для глибших подряпин та слідів окислення ідеально підійде полірувальна паста Meguiar's® Ultimate Compound.

## ЩО ТАКЕ ПОЛІРУВАЛЬНА МАШИНКА ПОДВІЙНОЇ ДІЇ І ЧОМУ ВАРТО ЇЇ ВИКОРИСТОВУВАТИ?

Хоча більшість деталей використовують полірувальні машинки подвійної дії (DUAL ACTION), їх використання не об'єднується лише професіоналами. Загалом DA дозволяє досягти кращих результатів швидше. Полірувальна машина Meguiar's® MT310 DA була розроблена разом із нашими полірувальними дисками для використання як професіоналами, так і любителями. Полірувальні машинки DA значно спрощують корекцію фарби, і ви також можете нанести шар улюбленого воску за лічені хвилини. Найкраще у DA-полірувальниках Meguiar's те, що вони абсолютно безпечні для використання без ризику спалити фарбу, як це може зробити роторна полірувальна машинка.

## ЯК КРАЩЕ ВИДАЛИТИ ВОДЯНІ ПЛЯМИ?

Найпростіший спосіб запобігти появі плям — регулярно захищати автомобіль воском. Якщо плями все ж з'явилися, використовуйте Meguiar's® Ultimate Compound нісця миття.

## ЩО КРАЩЕ: СПРЕЙ, РІДКИЙ АБО ПАСТОПОДІБНИЙ ВІСК?

Це залежить від ваших цілей та очікувань. Наприклад, наш Meguiar's® Ultimate Quik Wax™ забезпечує чудовим результатом, і ви можете нанести віск на свій автомобіль всього за кілька хвилин. Паста та рідкі воски також додають блиск і глибокий ступінь відображення. Вибір між пастоподібним і рідким воском залежить від особистих вподобань, оскільки обидва забезпечують довготривалий захист і блиск.

10

PASSION REFLECT YOUR PASSION



Reflect Your Passion

ALPHA NETWORK

Reflect Your Passion

08





## КРОК 1: МИЙКА

Мийте свій автомобіль за допомогою спеціально розробленого автомобільного шампуню. Засоби для миття посуду та інші мийчі засоби можуть знімати шар воску з автомобіля і висушувати фарбу, що призводить до втрати блиску.

Якщо після миття фарба здається "скрипучою", це означає, що вона не має захисного покриття.

Регулярне використання мийних засобів для посуду може видалити все захисне покриття з фарби, включно з восками, силіконами та полімерами. Після цього мийні засоби почнуть видаляти необхідні для фарби олії, що насправді пришвидшує процес окислення фарби.

Усі засоби для миття автомобілів від Meguiar's мають збалансований рН та спеціально розроблені для покращення зовнішнього вигляду та захисту автомобільних фарб.

60

**КРОК 1**

**МИЙКА**

**10**





**MEGUIAR'S® ULTIMATE  
WATERLESS WASH  
& WAX ЗАСІБ ДЛЯ  
МИТТЯ БЕЗ ВОДИ**

- Немає води? Мийте та натирайте автомобіль воском будь-де, БЕЗ ВОДИ!
- Очищає без подрятин і водних плям, ефективно видаляючи бруд.

768 мл, Артикул: G3626



**MEGUIAR'S®  
ULTIMATE WASH  
& WAX  
ШАМПУНЬ І ВІСК**

- Легендарний захист воском від Meguiar's під час миття!
- Безпечна для прозорого лаку технологія на основі суміші натуральних та синтетичних полімерів у нашому найкращому засобі для миття.

473 мл, Артикул: G17716

1,4 л, Артикул: G17748



**MEGUIAR'S® GOLD  
CLASS™ SHAMPOO  
& CONDITIONER  
ШАМПУНЬ І  
КОНДИЦІОНЕР**

- Преміальна формула Meguiar's, яка одночасно мие та кондиціонує кузов вашого автомобіля.
- Делікатна піна м'яко видаляє бруд та наліт.

473 мл, Артикул: G7116

1,8 л, Артикул: G7164



**Meguiar's**  
Since 1901

Reflect Your Passion™



**MEGUIAR'S®  
HYBRID CERAMIC  
WASH & WAX  
КЕРАМІЧНИЙ  
ШАМПУНЬ І ВІСК**

- Делікатно миє, додаючи додатковий шар гібридного керамічного захисту SiO2.
- Забезпечує миттєвий гідрофобний ефект.

**1,4 л, Артикул: G240748**



**MEGUIAR'S® DEEP  
CRYSTAL™ CAR WASH  
ШАМПУНЬ**

- Найпопулярніший засіб для миття від Meguiar's!
- Велика кількість піни безпечно видаляє бруд та наліт.
- Не знімає воскове покриття, як мийні засоби для посуду.

**1,8 л, Артикул: G10464**

REFLECT YOUR  
YOUR PASSION  
REFLECT YOUR

# КРОК 2

# ОЧИЩЕННЯ ТА ПІДГОТОВКА

## КРОК 2: ОЧИЩЕННЯ ТА ПІДГОТОВКА

Очищення або підготовка поверхні видаляє стійкі, закріплені на поверхні забруднення, а також дефекти під поверхню, такі як завіріння, поодинокі подряпини та сліди окислення. Після миття автомобіля проведіть кінчиками пальців по поверхні. Чи відчуваєте Ви шорсткість, як маленькі бугорці? Якщо так, це забруднення, закріплені на поверхні. Зазвичай ви помітите ці забруднення на горизонтальних поверхнях автомобіля, але також можете побачити маленькі темні плями або цятки на задній та нижній частинах світлого автомобіля. З часом ці забруднення роблять фарбу тьмянішою та позбавляють ваш автомобіль блиску.

На щастя, набір Meguiar's® Smooth Surface™ Clay Kit складається зі всього необхідного для безпечного та легкого видалення закріплених у фарбу забруднень. І ні, глиняні бруски призначені НЕ лише для професійного використання.



OUR PASSION  
YOUR PASSION REFLECT YOUR PASSION

14



**MEGUIAR'S® ULTIMATE  
COMPOUND  
ПОЛІРУВАЛЬНА  
ПАСТА**

- Безпечна для лаку формула швидко та легко відновлює колір і прозорість на занедбаних поверхнях.
- Використовується вручну або з полірувальною машинною подвійної дії Meguiar's® Dual Action Polisher (MT310).

**300 мл, Артикул: G172300**  
**473 мл, Артикул: G17216**



**MEGUIAR'S®  
CLEAR COAT  
SAFE RUBBING  
COMPOUND  
БЕЗПЕЧНА ДЛЯ  
ЛАКУ ПОЛІРОЛЬ**

- Використовується вручну, відновлює блиск і прозорість занедбаній, окисленій фарби, не залишаючи подряпин.
- Створює чисту поверхню без голограм, як у випадку традиційних паст.

**473 мл, Артикул: G18016**



**G17216**

YOUR PASSION  
YOUR PASSION  
REFLECT YOUR  
REFLECT YOUR PASSION



**MEGUIAR'S®  
SCRATCHX™ / ЗАСІБ  
ДЛЯ ВИДАЛЕННЯ  
ПОДРЯПИН**

- Безпечне рішення для видалення акремик дефектів фарби!
- Залишає легкий шар захисного воску.
- Швидко видаляє дрібні подряпини, сліди від нитів, залишки фарби та притирок під час паркування.

**207 мл, Артикул: 610307**



**MEGUIAR'S® SMOOTH  
SURFACE™ CLAY KIT  
НАБІР ОЧИСНОЇ  
ГЛИНИ**

- Усе, що вам потрібно для створення гладкої, як скло, поверхні.
- Полегшує нанесення воску та продовжує термін його служби.
- Містить три бруски глини по 60 г, Meguiar's® Quik Detailer™ 473 мл і мікробіобовий руйник Meguiar's® Supreme Shine™.

**Набір, Артикул: 6191700**







### КРОК 3: ПОЛІРУВАННЯ

Полірування — це необов'язковий крок і він відрізняється від нанесення воску. Хоча деякі сучасні маркетологи можуть плутати ці терміни, їхні визначення чіткі. Як і при поліруванні діаманта, головною метою полірування автомобіля є створення блискучого глянце. Наприклад, для учасників автомобільних виставок, які прагнуть досягти досконалого дзеркального ефекту, Meguiar's® Ultimate Polish — це ідеальний вибір. Інші можуть шукати спосіб видалити останні сліди голограм без значних зусиль і витрат часу. У такому випадку Meguiar's® Insane Shine™ Paint Glosser стане чудовим рішенням, оскільки це легкий в користуванні спрей для полірування, який ми детальніше розглянемо у Кроці 4.

**КРОК 3**

**ПОЛІРУВАННЯ**



**18**



**Meguiar's**  
Since 1901

LET YOUR PASSION REFLECT YOUR PASSION  
ON REFLECT YOUR PASSION REFLECT YOUR PASSION  
UP REFLECT YOUR PASSION REFLECT YOUR PASSION  
C REFLECT YOUR PASSION REFLECT YOUR PASSION  
R REFLECT YOUR PASSION REFLECT YOUR PASSION  
R REFLECT YOUR PASSION REFLECT YOUR PASSION





### MEGUIAR'S® ULTIMATE POLISH / ПОЛІРОЛЬ

- Останній крок перед нанесенням воску для максимального блиску та віддзеркалення.
- Формула, збагачена полірувальними маслами, надає фарбі глибокий, насичений вологий вигляд.
- Усуває дрібні голограми, відшліфовуючи стан фарби перед нанесенням воску.

473 мл, Артикул: G19216



### MEGUIAR'S® INSANE SHINE™ PAINT GLOSSER / ЗАСІБ ДЛЯ ПІДНЯТТЯ БЛИСКУ

- Неімовірний блиск і затемнення фарби.
- Маскує голограми та легкі дефекти.
- Легке нанесення: розпиліть, протріть — жодних розводів.
- Залишає надзвичайно гладку та блискучу поверхню.

473 мл, Артикул: G230316

# КРОК 4

# ВІСК І ЗАХИСТ

## КРОК 4: ВІСК / ЗАХИСТ

Нанесення воску захищає фарбу автомобіля від впливу навколишнього середовища, покриваючи її оліями, полімерами, смолами та силіконами. Окрім захисту, віск також "закріплює" блиск, додає глибину та насичує темні кольори, а також забезпечує інші переваги, як-от гідрофобний ефект та маскування голограм, залежно від складу продукту.

Усі воски Meguiar's безпечні для прозорого лаку, доступні в різних формах — паста (твердий), рідкий формат або спрей, залежно від ваших потреб і вподобань. Варто зазначити, що кожен автомобіль та його власник унікальні, як і середовище, в якому експлуатується автомобіль, а також спосіб догляду за ним. Усі ці зміни впливають на тривалість дії воску. Загалом ми рекомендуємо наносити віск на автомобіль 3-4 рази на рік для максимального захисту, але частіше нанесення також допустиме.

Шукаєте найновіші технології захисту фарби від Meguiar's? Новий керамічний віск Meguiar's® Ultimate Ceramic Coating використовує запатентовану технологію, яка твердне в міцний шар, подібний до професійних покриттів. Цей захисний шар забезпечує довговічність, яка перевищує показники преміальних восків від Meguiar's.

12



PASSION REFLECT YOUR PASSION  
PASSION REFLECT YOUR PASSION  
PASSION REFLECT YOUR PASSION

22



**MEGUIAR'S® HYBRID CERAMIC LIQUID WAX / ГІБРИДНИЙ КЕРАМІЧНИЙ ВІСК**

- Кераміка — легко!
- Легке нанесення, як у звичайного рідкого воску.
- Забезпечує відчутний гідрофобний ефект.

473 мл, Артикул: G200416



**MEGUIAR'S® HYBRID CERAMIC WAX ГІБРИДНИЙ КЕРАМІЧНИЙ ВІСК**

- Просто розпилити і змити водою? ТАК!  
Це так просто!
- Без тертя, висихання, полірування або прибирання після.
- Передова гібридна технологія SiO2.  
Це кераміка — легко!

768 мл, Артикул: G190526



**MEGUIAR'S® CLEANER WAX ОЧИЩУЮЧИЙ ВІСК**

- Універсальний віск Meguiar's, який очищає, полірує та захищає за один крок.
- Очищає фарбу, видаляючи легкі сліди окислення та галаграми.
- Збагачена оліями формула полірує і захищає кузов.

473 мл (рідкий), Артикул: A1216  
311 г (пастоподібний),  
Артикул: A1214



**MEGUIAR'S® QUIK WAX™ ШВИДКИЙ ВІСК**

- Отримайте блиск відразу під час сушіння кузова. Надає чудовий глянець та затемнення, навіть під прямими сонячними променями!
- Не залишає слідів на прилеглих деталях і може використовуватись під прямими променями сонця.
- Використовується як на вологій, так і на сухій поверхні.

710 мл, Артикул: A1624

ULTIMATE  
LIQUID WAX  
Hydrophobic Polymer Technology

Incredible Gloss & Depth of Color  
Durable Protection That Shines



MEGUIAR'S® ULTIMATE  
WAX  
СИНТЕТИЧНИЙ ВІСК

- **ОНОВЛЕНА ФОРМУЛА.** Покращена формула забезпечує більш блискучий фініш, підвищений захист і посилений ефект водовідштовхування за один простий крок.

473 мл (рідкий), Артикул: G210516  
311 г (пастоподібний),  
Артикул: G210608



MEGUIAR'S® ULTIMATE  
QUIK WAX™  
СИНТЕТИЧНИЙ  
ШВИДКИЙ ВІСК

- Швидке нанесення синтетичного воску з високою ефективністю!
- Робить фарбу блискучою та надзвичайно гладкою.

473 мл, Артикул: G200916



MEGUIAR'S® GOLD  
CLASS™ CARNAUBA  
PLUS WAX  
ВІСК КАРНАУБА

- Преміальний віск карнауба, підкріплений полімерами.
- Покращена формула надає більш глибокий глянець та блиск.

473 мл (рідкий), Артикул: G7016  
311 г (пастоподібний),  
Артикул: G7014J



MEGUIAR'S® GOLD  
CLASS™ QUIK WAX™  
КАРНАУБА  
ШВИДКИЙ ВІСК

- Формула, що безпечно використовується під сонцем, робить чорні автомобілі ще чорнішими та надає блиску всім кольором.
- Преміальна суміш карнауба та полімерів для блиску з вологим ефектом.

473 мл, Артикул: G7716





YOUR PASSION REFLECT YOUR  
REFLECT YOUR PASSION  
YOUR PASSION REFLECT YOUR  
REFLECT YOUR PASSION  
YOUR PASSION REFLECT YOUR  
REFLECT YOUR PASSION  
YOUR PASSION REFLECT YOUR  
REFLECT YOUR PASSION

25

# КРОК 5

# ДОГЛЯД

## КРОК 5: Догляд

Після того як автомобіль покритий воском, найкращим способом підтримувати захист фарби є регулярний догляд. Незалежно від того, чи зберігається автомобіль десь, чи експлуатується на регулярній основі, він перебуває під впливом оточуючого середовища. Будь-які забруднення, що є в повітрі, можуть закріпитися на фарбі вашого автомобіля і потім пошкодити її. Додайте до цього кислотні дощі, промислові викиди та немінучі ультрафіолетові промені (головна причина вигорання фарби), і ви зрозумієте, якому впливу піддається впливу ваш автомобіль.

Чим інтенсивніше автомобіль піддається цим факторам, і чим суворіше навколишнє середовище, тим більше уваги потребує його фарба. На щастя, Meguiar's спрощує цей догляд завдяки продуктам для швидкого очищення за допомогою розпилення та протирання. Meguiar's® Quik Detailer™, Meguiar's Gold Class™ Quik Detailer™ та Meguiar's® Ultimate Quik Detailer™ дозволяють безпечно та легко видаляти забруднення ще до того, як вони встигнуть закріпитися на фарбі. Ці засоби використовуються між миттям і нанесенням воску, допомагаючи значно подовжити захисні властивості автомобільного воску.



**MEGUIAR'S® HYBRID CERAMIC DETAILER**  
**ГІБРИДНИЙ КЕРАМІЧНИЙ ДЕТЕЙЛІНГ-СПРЕЙ**

- Дуже легкий у використанні — розпилить і витріть залишки.
- Видаляє пил і легкі забруднення.
- Покращує дію воску, силантів і герметиків.

768 мл, Артикул: G200526



**MEGUIAR'S® ULTIMATE QUIK DETAILER™**  
**СИНТЕТИЧНИЙ СПРЕЙ ДЛЯ ДОГЛЯДУ ЗА КУЗОВОМ**

- Безпечно видаляє пил і поверхневі забруднення в інтервалах між миттям автомобіля.
- Технологія гідрофобних полімерів насичує напір нузова, надаючи йому захист і гідрофобний ефект.

709 мл, Артикул: G201024





**MEGUIAR'S® GOLD CLASS™ QUIK DETAILER™ СПРЕЙ ДЛЯ ДОГЛЯДУ ЗА КУЗОВОМ**

- Робить чорні автомобілі ще чорнішими та зберігає глибокий, насичений блиск для автомобілів всіх кольорів!
- Швидко підіймає глибину нальору і блиск, надає надзвичайно гладкий фініш.

**473 мл, Артикул: 67616**



**MEGUIAR'S® QUIK DETAILER™ СПРЕЙ ДЛЯ ДОГЛЯДУ ЗА КУЗОВОМ**

- Quik Detailer допомагає підтримувати зовнішній вигляд автомобіля та необхідний для змачення поверхні при використанні глиняного бруска.
- Видаляє забруднення до того, як вони закріпляться у лакофарбованому покритті.

**473 мл, Артикул: A3316**

# КОЛЕСА | ШИНИ

## КОЛЕСА І ШИНИ

Після догляду за кузовом, турбота про колеса та шини є одним з найважливіших та найвизначніших елементів деталінгу. Раніше увага зосереджувалася переважно на фарбованих, хромованих та алюмінієвих дисках, проте тепер на ринку існує безліч фінішів, завдяки виробникам, які постійно впроваджують нові матеріали та дизайни. Компанія Meguiar's розробила спеціальні засоби для очищення, полірування та інструменти, щоб колеса виглядали бездоганно.

Але чисті колеса з тьмяними шинами не виглядатимуть гарно, тому Meguiar's також пропонує різні засоби для догляду за шинами, які не тільки покращують їх вигляд, але й захищають шини від старіння та пошкодження.



### MEGUIAR'S® HYBRID CERAMIC TIRE SHINE ГІБРИДНИЙ ЗАСІБ ДЛЯ БЛИСКУ ШИН

- Гібридна керамічна технологія забезпечує довговічність.
- Надає шинам блиск, який покращує загальний вигляд автомобіля.
- Відштовхує воду, не змивається під дощем і витримує миття.

473 мл, Артикул: G230416



YOUR PASSION REFLECTS YOUR PASSION  
REFLECT YOUR PASSION

Durable Shine!  
**Meguiar's**  
ADVANCED BIO-TECHNOLOGY  
**Hybrid Ceramic SHINE**  
Long-lasting & high gloss  
Water resistant durability  
Net Wt. 3.75 fl. oz. (106 ml)

30



**MEGUIAR'S® ULTIMATE  
ALL WHEEL CLEANER  
ОЧИСНИК ДЛЯ ДИСКІВ  
З РЕАГЕНТОМ**

- Антивітний гель швидко розчиняє гальмівний пил. Стає фіолетовим, коли розчиняє бруд.
- Стійкий до дорожнього бруду та нальоту, але не агресивний до коліс.
- Безжислатний та зі збалансованим рН — безпечний для всіх типів коліс!

709 мл, Артикул: G180124



**MEGUIAR'S® HOT RIMS™ WHEEL  
& TIRE CLEANER  
ОЧИСНИК ДЛЯ  
ДИСКІВ ТА ШИН**

- Унікальна формула очищає колеса і шини, утворюючи піну, яка видаляє бруд та наліт!
- Помірно агресивні очисні компоненти підходять для всіх заводських лакованих або фарбованих коліс.

709 мл, Артикул: G9524



**MEGUIAR'S® HOT RIMS™ ALUMINUM  
WHEEL CLEANER  
ОЧИСНИК ДЛЯ  
АЛЮМІНІЄВИХ  
ДИСКІВ**

- Безпечно очищає нефарбовані, поліровані або анодовані алюмінієві / сплавні диски.
- Піна Meguiar's Xtreme Cling зчіплюється з поверхнею колеса, розчиняючи бруд, наліт і пил від гальм.

709 мл, Артикул: G14324




**MEGUIAR'S® HOT RIMS™ BLACK  
WHEEL CLEANER  
ОЧИСНИК ДЛЯ  
ЧОРНИХ ДИСКІВ**

- Безпечний для всіх чорних покриттів: глянцевого, матового, сатинового, чорного хрому тощо.
- Чорні налісні покриття завжди дуже чутливі.
- Піна зчіплюється та доволі довго діє для глибокого очищення.
- Фруктовий аромат; не має різкого хімічного запаху.

709 мл, Артикул: G230524

TO  
IF  
R  
3  
UM

SSION REF  
CT YOU  
ON









**MEGUIAR'S®  
ENDURANCE™ TIRE  
GEL / ГЕЛЬ ДЛЯ ШИН**

- Бестселер! Endurance Tire Gel — улюблений вибір автолюбителів впродовж багатьох років.
- Довговічний блиск, який зберігається тижнями, навіть під дощем!

**473 мл, Артикул: 67516**



**MEGUIAR'S® HOT  
SHINE REFLECT  
TIRE SHINE  
СПРЕЙ З  
БЛИСКІТКАМИ  
ДЛЯ ШИН**

- Забезпечує глибокий і вологий блиск, а при потрапінні світла створює унікальний, іскристий ефект.
- Технологія відбивання світла забезпечує сяючий блиск.
- Блиск на шинах тримається тижнями.

**425 г, Артикул: 618715**



**MEGUIAR'S® HYBRID  
CERAMIC TIRE SHINE  
ГІБРИДНИЙ ЗАСІВ  
ДЛЯ БЛИСКУ ШИН**

- Гібридна керамічна технологія підвищує довговічність
- Глянцевий блиск покращує загальний вигляд
- Відштовхує воду, не змивається під дощем і витримує миття
- Вишуканіший результат без компромісів

**473 мл, Артикул: 6230416**

33

REFLECT YOUR PASSION  
REFLECT



DON'T YOU REFLECT YOUR PASSION  
REFLECT YOUR PASSION



**MEGUIAR'S® METAL POLISH / ПОЛІРЬОЛЬ ДЛЯ МЕТАЛУ**

- Швидко видаляє сліди окислення, потусніння та наліт, залишаючи поверхню з дзеркальним блиском.

**170 г, Артикул: G211606**



**MEGUIAR'S® HOT SHINE TIRE FOAM ПІНА ДЛЯ ОЧИЩЕННЯ ШИН**

- Швидко очищення шин за один крок
- Надає шинам насичений вологий блиск
- Вода відштовхувальний ефект.

**538 г, Артикул: G13919**



**MEGUIAR'S® HOT SHINE TIRE COATING ЗАСІБ ДЛЯ ДОГЛЯДУ ЗА ШИНАМИ**

- Надає шинам темний вологий вигляд.

**709 мл, Артикул: G12024**

**425 г, Артикул: G13815**

**34**

# ІНТЕР'ЄР

## ІНТЕР'ЄР

*Meguiar's* відомий своїми полірувальними засобами, але не залишив поза увагою і інтер'єр автомобіля. Лінійка продуктів для догляду за салоном забезпечує чистку, відновлення та захист усіх поверхонь. *Meguiar's® Quik Interior Detailer* дозволяє швидко освіжити всі внутрішні поверхні, надаючи їм доглянутого вигляду. Захисні засоби, як-от *Meguiar's® Ultimate Protectant*, допоможуть підтримувати привабливий вигляд вінілу, гуми та пластику, захищаючи їх від ультрафіолету.

А для догляду за шкіряними сидіннями засоби *Meguiar's* вважаються найкращими в галузі. Вони чудово підтримують зовнішній вигляд та м'якість шкіряних поверхонь.

T Y  
DI  
U  
Y  
LE

# 365

PASSION REF  
ECT YOU  
SION





**MEGUIAR'S® QUIK  
INTERIOR DETAILER  
ЗАСІБ ДЛЯ ДОГЛЯДУ  
ЗА ІНТЕР'ЄРОМ**

- Безпечно очищає та відновлює всі внутрішні поверхні.
- Відновлює та захищає оригінальний вигляд виробів.

473 мл, Артикул: G13616

30 серветок, Артикул: G13600



**MEGUIAR'S® NATURAL  
SHINE PROTECTANT  
ЗАСІБ ДЛЯ  
ЗАХИСТУ САЛОНУ  
З НАТУРАЛЬНИМ  
БЛИСКОМ**

- Відновлює природний колір і блиск вінілу, гуми та пластику.
- Неклейна формула очищає, надає блиску та захищає.

473 мл, Артикул: G4116

30 серветок, Артикул: G4100



**MEGUIAR'S® SUPREME  
SHINE™ PROTECTANT  
ЗАСІБ ДЛЯ ЗАХИСТУ  
ТА НАДАННЯ  
БЛИСКУ**

- Високий рівень блиску та захисту для вінілу, гуми та пластику.
- Неклейна формула очищає, надає блиску та захищає.

473 мл, Артикул: G4016

30 серветок, Артикул: G4000

37

REFLECT YOUR PASSION  
REFLECT



**MEGUIAR'S® WHOLE CAR AIR  
RE-FRESHER  
НЕЙТРАЛІЗАТОР ТА  
ОСВІЖУВАЧ ПОВІТРЯ**

- Простий у використанні спрей-«бомбочка», який назавжди усуває неприємні запахи.
- Використовується через вентиляційну систему.
- Залишає тривалий приємний аромат.

57 г, Аромат "Новий автомобіль": Артикул: G16402, "Літній бриз":  
G16602, "Чорний хром": G181302, "Фіджі захід сонця": G201502

\*ТЕХНОЛОГІЯ MEGUIAR'S RE-FRESHER ПРАЦЮЄ З МОЛЕКУЛАМИ  
НЕПРИЄМНИХ ЗАПАХІВ НА ХІМІЧНОМУ РІВНІ, УСУВАЮЧИ ЇХ  
НАЗАВЖДИ.



**MEGUIAR'S® ULTIMATE  
INTERIOR DETAILER  
УНІВЕРСАЛЬНИЙ  
ЗАСІБ ДЛЯ ІНТЕР'ЄРУ**

- Очищає та захищає ВСІ внутрішні поверхні.
- Швидко висихає, залишаючи сатиновий фініш без жирного блиску.
- Забезпечує чудовий захист від ультрафіолету.

450 мл, Артикул: G16216



**MEGUIAR'S® ULTIMATE  
PROTECTANT  
ЗАХИСНИЙ ЗАСІБ  
ДЛЯ ІНТЕР'ЄРУ**

- Забезпечує чудовий захист для поверхонь з вінілу, гуми та пластику.
- Технологія захисту від УФ для довготривалого захисту та блиску.
- Швидко висихає та не залишає жирних слідів.

450 мл, Артикул: G14716



**MEGUIAR'S® ULTIMATE  
LEATHER DETAILER  
ЗАСІБ ДЛЯ ДОГЛЯДУ  
ЗА ШКІРОЮ**

- Швидко очищає та кондиціонує шкіру.
- Забезпечує довготривалий захист від УФ-променів за допомогою полімерів.
- Створює насичений сатиновий блиск без жирного вигляду та відчуття на дотик.

473мл, Артикул: G201316

39

REFLECT YOUR  
PASSION  
REFLECT



**MEGUIAR'S® GOLD CLASS™ LEATHER & VINYL CLEANER & CONDITIONER ЗАСІБ З В 1 ДЛЯ ШКІРИ ТА ВІНІЛУ**

- Безпечно видаляє стійкий бруд та плями зі шкрянних і вінілових поверхонь.
- Повний догляд за шкірою в один крок.
- Очищає, надає блиск та захищає.
- Преміальні компоненти формули живлять шкіру, надаючи їй м'якість та чудовий зовнішній вигляд.

**450 мл, Артикул: G10916**  
**30 серветок, Артикул: G10900**



**MEGUIAR'S® GOLD CLASS™ LEATHER & VINYL CLEANER ОЧИСНИК ДЛЯ ШКІРИ ТА ВІНІЛУ**

- Безпечно видаляйте сильний бруд і плями на шкрянних і вінілових поверхнях.
- Створіть чистий вигляд "як новий", відновлюючи шкіру та вініл.

**473 мл, Артикул: G18516**



**MEGUIAR'S® GOLD CLASS™ LEATHER CONDITIONER КОНДИЦІОНЕР ДЛЯ ШКІРИ**

- Покриє екстракт алое і живильні олії для найкращого кондиціонування
- Захист від УФ-випромінювання запобігає вицвітанню шкіри.

**473 мл, Артикул: G18616**

REFLECT YOUR PASSION  
REFLECT YOUR PASSION  
REFLECT YOUR



## ІНШІ ПОВЕРХНІ

*Детейлінг автомобіля завжди передбачає увагу до дрібниць. Після того як ви відновили та захистили фарбу, що робити з непофарбованими поверхнями, такими як вініл, пластикові накладки, фари та скло? Meguiar's подбає про все це!*


*Meguiar's® Ultimate Black повертає до життя вицвілу і зношену гуму, пластик або вініл. Ця спеціальна формула тримається навіть після дощів і багатьох мийок, не залишаючи неприємних чорних плям, як інші засоби для відновлення поверхонь.*

*Фари автомобілів також потребують уваги через вплив ультрафіолету, дрібні подряпини та забруднення. Лінійка продуктів для відновлення фар від Meguiar's може відновити навіть сильно окиснені фари або запобігти їх пожовтінню на нових автомобілях.*

4

REFLECT YOUR PASSION

# ІНШІ ПОВЕРХНІ



42



**MEGUIAR'S® BLACK  
PLASTIC RESTORER  
AERO / АЕРОЗОЛЬ  
ДЛЯ ВІДНОВЛЕННЯ  
ПЛАСТИКУ**

- Відновлює зовнішній вигляд пластикових, винілових деталей екстер'єру автомобіля.
- Ідеально підходить для великих ділянок.
- Надзвичайна стійкість понад 100+ миль.
- Легке нанесення: розпилити і залиште засіб діяти.

284 г, Артикул: G16910



**MEGUIAR'S® HEAVY  
DUTY BUG & TAR  
REMOVER  
ЗАСІБ ДЛЯ ВИДАЛЕННЯ  
КОМАХ І СМОЛИ**

- Професійна формула, безпечно для лаку.
- Дієвий проти намах, але лаский до ЛОП та всіх зовнішніх поверхонь.
- Рясна піна дозволяє видалити прилиплі намах.

425 г, Артикул: G180515



**MEGUIAR'S® BLACK  
PLASTIC RESTORER  
LOTION  
ВІДНОВЛЮВАЧ ДЛЯ  
ЧОРНОГО ПЛАСТИКУ**

- Відновлює зовнішній вигляд пластикових, винілових деталей на екстер'єрі.
- Надає новий вигляд молдингам і пластику.

355 мл, Артикул: G15812



**MEGUIAR'S® PERFECT  
CLARITY™ GLASS  
CLEANER  
ОЧИСНИК ДЛЯ СКЛА**

- Професійна формула для швидкого та ефективного очищення скла від намах, смолу дерев, пилу і пташиного посліду.
- Безпечний для тонованих вікон.

473 мл, Артикул: G8216

709 мл, Артикул: G8224

43

PASSION REFLECT YOUR PASSION





**MEGUIAR'S® KEEP CLEAR HEADLIGHT COATING / ЗАХИСНЕ ПОКРИТТЯ ДЛЯ ФАР**

- Захищає фари та зберігає їх прозорими до одного року.
- Підтримує прозорість відновлених фар.
- Забезпечує стійкий захист від УФ для нових фар.

**120 мл, Артикул: G17804**



**MEGUIAR'S® TWO STEP HEADLIGHT RESTORATION KIT ДВОКРОКОВИЙ НАБІР ДЛЯ ВІДНОВЛЕННЯ ФАР**

- Найпростіший спосіб відновити прозорість окислених фар. Не потрібен дріль.
- Спочатку очистіть фару і нанесіть засіб для відновлення прозорості пошкоджених фар.
- Захищає від повторного окислення впродовж 12 місяців.

**Набір, Артикул: G2970**



**MEGUIAR'S® HEAVY DUTY HEADLIGHT RESTORATION KIT НАБІР ДЛЯ ВІДНОВЛЕННЯ ФАР**

- Відновлює прозорість сильно окислених фар. Потрібен дріль.
- Забезпечує професійні результати вдома, видаляючи сліди сильного окислення, пожовтіння та помутніння.
- Захищає від повторного окислення впродовж 12 місяців.

**Набір, Артикул: G2980**



# АКСЕСУАРИ

## АКСЕСУАРИ

*Думаємо, Ви погодитесь, що від якості та правильного підбору інструменту багато залежить. У Meguiar's лінійка засобів для догляду за фарбою, колесами та інтер'єром працює найкраще при використанні якісних аксесуарів. Мікрофіброві рушники бувають різної якості, і наш мікрофібровий рушник Meguiar's® Supreme Shine™ Microfibre Towel на багато кроків попереду аналогів, роблячи полірування та нанесення воску ще приємнішими.*

*Готові перейти на новий рівень полірування та нанесення воску? З полірувальною машиною Meguiar's® M7310 DA ви досягнете бездоганих результатів, які неможливо отримати вручну, при цьому без ризику пошкодити лакофарбове покриття. Всі користувачі – від початківців до професіоналів – гарантовано будуть задоволені результатами.*

45



YOUR PASSION REFLECTS YOUR PASSION

49



**MEGUIAR'S® SUPREME  
MICROFIBRE WHEEL  
BRUSH  
ЩІТКА ДЛЯ КОЛІС**

- Безпечне очищення коліс будь-якого типу, включно з алюмінієвими, фарбованими та хромованими поверхнями, не містить металевих частин.
- Щільний шар мікрофібри м'яко та ефективно очищує колесо.

**45 см, Артикул: X1901**

**35 см, Артикул: X1902**



**MEGUIAR'S®  
MICROFIBRE WASH  
MITT / РУКАВИЦЯ  
ДЛЯ МИТТЯ**

- Meguiar's Microfibre Wash Mitt — найкращий вибір для досягнення ідеального результату.
- Безпечно для лаку, щільна мікрофібра піднімає та затримує бруд і пил, забезпечуючи чистоту кузова без подряпин.
- Комфортна манжета та м'яка внутрішня підкладка роблять процес миття приємним.

**Артикул: X3002**



**MEGUIAR'S® WATER  
MAGNET™ DRYING  
TOWEL / РУШНИК  
ДЛЯ СУШІННЯ АВТО**

- Meguiar's Water Magnet зменшує час сушіння завдяки меншій кількості віджимань, поглинаючи вдовіч більше води, ніж традиційні рушники.
- Великий рушник розміром 55x76 см з вафельною текстурою легко віджиматиметься та не залишає плям на поверхні.

**Артикул: X2000**

7

REFLECT YOUR PASSION  
REFLECT YOUR PASSION



**MEGUIAR'S® SOFT  
FOAM APPLICATOR  
PAD  
ПОРІЛОНОВИЙ  
АПЛІКАТОР**

- Надзвичайно м'який поролонувий аплікатор для нанесення воску забезпечує рівномірне нанесення.
- Щільна структура поролону.
- Аплікатор можна прати та використовувати повторно.

**1 шт., Артикул: R-30-60-826**  
**Набір з 2 шт., Артикул: X3070**  
**Набір з 4 шт., Артикул: W0004**



**MEGUIAR'S®  
SUPREME SHINE™  
MICROFIBRE TOWELS  
МІКРОФІБРОВІ  
РУШНИКИ**

- Meguiar's Supreme Shine — це неймовірно м'який мікрофібровий рушник для створення ідеального фінішу без голограм, із дзеркальним ефектом.
- Щільний, довший, двосторонній ворс мікрофібри поглинає втричі більше, ніж традиційні рушники, забезпечуючи швидке видалення залишків засобів з меншими зусиллями.

**1 шт., Артикул: X2010**  
**Набір з 3 шт., Артикул: X2020**

REFLECT YOUR  
YOUR PASSION  
REFLECT YOUR





## MEGUIAR'S® MT310 DA POLISHER МАШИНКА ПОДВІЙНОЇ ДІЇ

- Широкий діапазон швидкості від 3000 до 7500 обертів для максимального контролю обертів.
- Хід ексцентрика 8 мм, оптимізований для полірування та нанесення воску на великі поверхні та на важкодоступних ділянках.
- Цифрове керування крутним моментом забезпечує належний рівень обертів при навантаженні.

Інструмент, Артикул: MT310

49

CT YOUR PASSION REFLECT YOUR PAS  
ION REFLECT YOUR PAS  
OUR  
Y  
N,  
IR  
ON  
OL  
CT YOUR PASSION REFLECT YOUR PAS  
ION REFLECT YOUR PAS  
OUR  
Y  
N,  
IR  
ON  
OL

# MT310

DUAL ACTION POLISHER

DO NOT TRY TO  
REFLECT YOUR  
YOUR PASSION  
REFLECT YOUR



**MEGUIAR'S® SOFT  
BUFF FOAM  
CUTTING DISK  
РІЗУЧИЙ ДИСК**

- Покращена технологія виробництва поролону видаляє середні дефекти поверхні без утворення голограм.
- Низькопрофільний дизайн для покращених результатів полірування.

**140 мм, Артикул: DFC5  
159 мм, Артикул: DFC6**



**MEGUIAR'S® SOFT  
BUFF FOAM  
POLISHING DISK  
ПОЛІРУВАЛЬНИЙ  
ДИСК**

- Покращена технологія виробництва поролону усуває дрібні дефекти поверхні та відновлює блиск без завитків.
- Низькопрофільний дизайн для покращених результатів полірування та фінішної обробки.

**140 мм, Артикул: DFP5  
159 мм, Артикул: DFP6**



**MEGUIAR'S® SOFT  
BUFF FOAM  
FINISHING DISK  
ФІНІШНИЙ ДИСК**

- Швидко наносить тонкий рівномірний шар вашого улюбленого рідкого або пастоподібного воску, допомагаючи досягти рівномірне покриття.
- Низькопрофільний дизайн для покращених результатів фінішної обробки.

**140 мм, Артикул: DFF5  
159 мм, Артикул: DFF6**

**50**



YOUR PASSION REFLECT YOUR PASSION  
YOUR PASSION REFLECT YOUR PASSION  
YOUR PASSION REFLECT YOUR PASSION  
YOUR PASSION REFLECT YOUR PASSION  
YOUR PASSION REFLECT YOUR PASSION  
YOUR PASSION REFLECT YOUR PASSION  
YOUR PASSION REFLECT YOUR PASSION  
YOUR PASSION REFLECT YOUR PASSION  
YOUR PASSION REFLECT YOUR PASSION  
YOUR PASSION REFLECT YOUR PASSION



# ЧОВНОВА ЛІНІЙКА



## MEGUIAR'S® ЛІНІЙКА ДЛЯ ЧОВНІВ ТА КЕМПЕРІВ

Лінійка продуктів для човнів і кемперів від Meguiar's — це найповніша лінійка для потреб професіоналів, аматорів і власників човнів. Більш, ніж півстоліття засоби цієї лінійки є незамінними на човнах, у доках та в домашніх умовах. Ця повна лінійка інноваційних продуктів забезпечує рішення для всіх ваших потреб у митті, очищенні, поліруванні та захисті поверхонь, незалежно від матеріалу вашого човна або кемпера.

52

# ГІД 3 ДЕТЕЙЛІНГУ

М  
М  
М  
М

RR  
FL  
SS  
PA  
EC  
3

REFLECT YOUR  
R PASSION  
LECT



# МИЙКА

Автомобіль слід мити, коли кузов прохолодний та автомобіль перебуває в тіні. Можна використовувати апарат високого тиску, однак будьте обережні, не наближайте струмінь занадто близько до кузова, завжди тримайте його під кутом 45°, щоб збити бруд та пил. Також можна застосувати засоби для попереднього миття, як наприклад, Meguiar's® Ultimate Snow Foam з пінни-ком Ultimate Snow Foam Cannon,



щоб розчинити сильні забруднення перед традиційним миттям автомобіля. Варто уникати використання мийних засобів для посуду, оскільки вони знімають з кузова захисний шар воску і життєво важливі масла, прискорюючи процес окислення. Використовуйте лише рН-збалансований шампунь для автомобілів, наприклад, Meguiar's® Ultimate Wash & Wax, щоб покращити зовнішній вигляд зі збереженням захисного шару від поліролів та восків.

Рекомендовано використовувати метод двох відер з сіткою для осаду, щоб запобігти потраплянню бруду в основний розчин для миття. Перш ніж промити деталь кузова, занурте рукавицю в мильний розчин, після чого ополосніть її у другому відрі з чистою водою, щоб видалити бруд. Повторіть процедуру, поки не закінчите миття автомобіля. Це мінімізує ймовірність утворення подряпин в процесі миття.



Поролонові губки часто стають причиною появи дрібних подряпин або кругових слідів. Тому Meguiar's® рекомендує використовувати або рукавицю з овечої вовни, або мікрофіброву рукавицю. Миття за допомогою рукавиці убезпечує від появи риски, оскільки вона піднімає та утримує бруд у своїй текстурі, на відміну від губки, яка притискає бруд до лакофарбового покриття. Важливо правильно промивати рукавицю після кожного занурення у відро, щоб

видалити з неї будь-який бруд, який потім опускається на дно через сітку для осаду. Після миття автомобіля ополосніть кузов чистою водою. Це допоможе створити ефект стікання води та скоротить час сушіння. Залишки води на поверхні можна видалити рушником Water Magnet® або Supreme Drying Towel. Мікрофіброві рушники забезпечують швидке висихання кузова без плям, скорочуючи час на сушку автомобіля.



Також слід очистити і висушити внутрішні краї дверей, де можуть накопичуватися вода і бруд.

**Порада:** Часто запитують, що краще – синтетичний рушник чи з натуральної замші. Рушник для сушіння Water Magnet® і Supreme Drying Towel – більш довговічний варіант, оскільки його можна прати в машині (не використовувати пом'якшувачі тканини). Замш потребує більш ретельного догляду для забезпечення його довговічності.

**Порада:** Детейлінг-спрей Meguiar's® Ultimate Detailer є чудовим засобом для сушіння кузова. Просто розпиліть його на лакофарбове покриття під час сушіння, щоб створити бездоганний фініш. Це також найкращий засіб для видалення легких забруднень, таких як пил або пташиний послід між миттям. **Порада:** Очисник Meguiar's® Heavy Duty Multi-Purpose Cleaner чудово підходить як попередній мийний засіб



для найбрудніших ділянок автомобіля, таких як пороги, передній бампер, зона за колесами та задня частина автомобіля.

# ДОГЛЯД ЗА КОЛЕСАМИ

Перед миттям коліс переконайтеся, що колеса і гальмівні супорти прохолодні. Використовуйте очисник Meguiar's® Ultimate All Wheel Cleaner на сухих колесах, розпилюючи з відстані 10–20 см від нижньої частини колеса вгору.

Коліс рекомендується використовувати NXT All Metal Polish для хромованих і полірованих алюмінієвих дисків або Ultimate Wax для дисків з покриттям.

Для догляду за шинами нанесіть Meguiar's® Endurance® High Gloss Tyre

Для швидкого очищення коліс можна використовувати Ultimate Waterless Wheel & Tyre. Ці засоби можна наносити прямо на шину. Просто розпиліть і залиште засіб на поверхні для захисту і відновлення шини.

**Порада:** Якщо ваші колеса лише злегка забруднені, ви можете скористатися очисником Ultimate Waterless Wheel & Tyre. Це, легкий у використанні, безводний очисник, безпечний для всіх видів коліс,



Залиште засіб на 2–4 хвилини, а потім ретельно змийте залишки.

Для боротьби з сильними забрудненнями можна використовувати щітку для коліс або рукавицю для миття. Для захисту

Dressing за допомогою аплікатора на суху шину. Також можна використовувати Hot Shine Tyre Dressing або Ultimate Tyre Shine, розпилюючи безпосередньо на шину для швидкого і ефективного захисту.



**Порада:** Засоби для шин прослужать довше, якщо перед нанесенням ви ретельно очистите та підготуєте поверхню шини. Використання щітки, наприклад, Meguiar's® Versa Angle Wheel Face Brush разом із засобом для очищення коліс та шин допоможе видалити бруд та залишки попередніх засобів для шин.

також надасть шинам доглянутий вигляд! Просто розпиліть засіб на колеса та шини, потім протріть бруд за допомогою рушника Supreme Shine™ Microfibre, і дайте засобу висохнути — шини набудуть сатинового блиску. Залишки засобу видаліть за допомогою мікрофібрового рушника.

95

REFLECT YOUR PASSION

# ОЧИЩЕННЯ ТА ПІДГОТОВКА

Будь-які надповерхневі забруднення, такі як смола дерев, промислові відходи та ін., можна видалити за допомогою глини Meguiar's® Clay. Використовуйте половину бруска (приблизно 40 г), розімніть глину в долонях і сформуєте диск діаметром 5 см. Рясно змащуйте брусок глини і вузлов спреєм Meguiar's® Quik Detailer® і обробляйте поверхню глиною зліва направо легкими

глина вже забруднилась, її потрібно викинути і взяти новий брусок.

**Порада:** Якщо глина впала на підлогу, ми рекомендуємо викинути її та взяти новий чистий брусок. Видалить залишки спрею за допомогою рушника Meguiar's® Supreme Shine Microfibre Towel. Глина також підходить для очищення скла, фар, хрому та будь-якої поверхні з високим рівнем блиску.



дотиками. Поверхня стане гладкою, як скло. Після обробки кожної деталі ви побачите, що глина безпечно усунула забруднення, не пошкодивши лакофарбове покриття. Кількість забруднень, які видалить глина, залежить від ступеня забруднення поверхні. Регулярно перевертайте та формуйте брусок глини, щоб працювати чистою стороною. Якщо



Щоб видалити легкі подряпини, сліди окислення та кругову риску вручну, Meguiar's® рекомендує використовувати пасту Meguiar's® Ultimate Compound з мікрофібровим аплікатором Meguiar's® Even Coat Microfibre. Полірувальна паста Meguiar's® Ultimate Compound розроблена з використанням передової мікробразивної технології, яка швидко видаляє стійке окислення, плями,

легкі подряпини, кругову риску та інші дефекти з поверхні, одночасно надаючи поверхні дзеркальний блиск. Це ідеальний засіб для підготовки лакофарбового покриття перед нанесенням улюбленого полірувального засобу або воску від Meguiar's®. Для видалення легких подряпин, слідів окислення та кругової rischi за допомогою полірувальної

дефектів. Обов'язково прочитайте інструкції перед використанням набору.

**Порада:** Для видалення окремої дрібної подряпини вручну спробуйте засіб для видалення подряпин Meguiar's® Scratch X®. Працюйте проти напрямку подряпини прямими перекриваючими рухами за допомогою поролонового аплікатора Meguiar's® Soft Foam Applicator. Якщо ви не відчуваєте

машинки Meguiar's® рекомендує використовувати машинку подвійної дії, наприклад, Meguiar's® M310. Полірувальна машинка подвійної дії дозволяє отримати бездоганні результати щоразу.

**Порада:** Також можна спробувати набір Meguiar's® Scratch Eraser Kit разом із звичайним побутовим дрелом для швидкого видалення незначних

подряпину нігтем, ви, ймовірно, зможете її видалити. Більш серйозні дефекти, скоріш за все, доведеться видалити за допомогою машинки подвійної дії Meguiar's® Dual Action Polishing Machine.



# ПОЛІРУВАННЯ І ЗАХИСТ

Для надання додаткового блиску використовуйте поліроль Meguiar's® Ultimate Polish. Це чистий полірувальний засіб, спеціально розроблений для створення помітного, "вологого" фінішу.

Його можна наносити вручну за допомогою аплікатора Meguiar's® Even Coat або за допомогою полірувальної машинки, наприклад, Meguiar's® MT310 Dual Action Machine Polisher та поролонового аплікатора Meguiar's® Soft Foam Polishing Pad.

Після того, як поліроль втерто у фарбу, видаліть залишки за допомогою мікрофібрового рушника Meguiar's® Supreme Shine™ Microfibre.

Для видалення легких подряпин, слідів окислення та кругові риски

за допомогою машинки, Meguiar's® рекомендує використовувати машинку подвійної дії, таку як Meguiar's® MT310. DA-полірувальна машина дозволяє отримувати бездоганні результати що-разу (більше інформації на сторінці 50).

**Порада:** Чим темніший колір фарби, тим помітніше і доцільніше буде використання поліролі.

**Порада:** Не потрібно допускати повного висихання Ultimate Polish, його необхідно видаляти, поки він ще вологий. Використання полірувального засобу не герметизує лакофарбове покриття. Блиск, створений суто полірувальним засобом, потрібно закріпити воском.


Після застосування поліролі на кузов необхідно нанести віск, наприклад, Meguiar's® Ultimate Wax, який забезпечить захист від окислення, корозії, УФ-променів і деградації поверхні. Нанесіть невелику кількість Ultimate Wax на аплікатор і почніть обробляти кузов з капоту. Краплі продукту розміром з монету буде достатньою для покриття половини капоту більшості автомобілів. Дайте воску повністю висохнути, а потім видаліть залишки за допомогою рушника Meguiar's® Supreme Shine™ Microfibre. Meguiar's® Ultimate Quik Wax можна використовувати як спрей-віск для підтримання та швидкого надання кузову блиску.

Нова гібридна керамічна серія Hybrid Ceramic пропонує захист і довговічність, які перевершують властивості звичайних восків, а також

відчутний гідрофобний ефект. Рідкий гібридний керамічний віск Meguiar's® Hybrid Ceramic Liquid Wax є найбільш довговічним продуктом, тоді як спрей Meguiar's® Hybrid Ceramic Spray Wax забезпечує найшвидше та найпростіше нанесення.

Просто розпиліть на чистий та вологий кузов автомобіля, потім змийте водою та висушіть! Ніякого втирати, ченати чи розполірувати.

**Порада:** Використовуйте тест на дотик, щоб перевірити, чи повністю висох віск і чи він готовий до видалення залишків. Через 10-15 хвилин після нанесення воску проведіть пальцем по поверхні, на яку він був нанесений. Якщо віск знімається чисто, його можна видаляти. Якщо він розмазується, залиште ще на деякий час.



AM  
AM  
AM  
AM  
AM

REFLECT YOUR PASSION  
LECT

7G

# ДОГЛЯД

Вигляд "щойно навощеного" автомобіля легко зберегти, якщо використовувати детейлінг-спреї такі як Meguiar's® Gold Class High Gloss Premium Quik Detailer або Ultimate Quik Detailer. Регулярний догляд видаляє забруднення до того, як вони встигнуть в'їстись у фарбу або пошкодити її. Це проміжна ланка між миттям авто та нанесенням воску, яка значно подовжує термін його служби.

Видаляйте залишки детейлінг-спреїв за допомогою рушника Meguiar's® Supreme Shine Microfibre Towel. Meguiar's® Gold Class High Gloss Premium Quik Detailer забезпечує глибокий насичений блиск в проміжках між нанесеннями воску. Ultimate Quik Detailer залишає надзвичайно гладке і насичене покриття, володіє підвищеною довговічністю. Цей спрей створює високу поверхневу напругу, що додає захист і забезпечує гідрофобний ефект.

**Порада:** Meguiar's® Hybrid Ceramic Detailer можна використовувати як лубрикант для синтетичного глиняного аплікатора Meguiar's. Також забезпечує найтриваліший захист серед детейлінг-спреїв.

**Порада:** Meguiar's® Quik Detailer можна використовувати як лубрикант для глини, проте Meguiar's Ultimate Quik Detailer для цього не підходить.

# ІНШІ ПОВЕРХНІ

Детейлінг автомобіля не обмежується доглядом за лакофарбованими покриттями. Тепер, коли ви відновили і захистили кузов, важливо подбати про всі інші поверхні. Meguiar's® пропонує засоби для всіх непофарбованих елементів автомобіля.

Meguiar's® Ultimate Black поверне до життя будь-які вицвілі та занедбані гумові, пластикові або вінілові зовнішні деталі, незалежно від їхнього кольору. Ця спеціальна формула витримує дощ і декілька мийок, не залишаючи чорних смуг.

Також Meguiar's® має повну лінійку продуктів для відновлення для фар. Вони допоможуть видалити сліди окислення, пожовтіння та дрібні подряпини на пластикових фарах. Набір для відновлення фар Two Step Headlight Restoration Kit пропонує захист тривалістю до року, а також відновлює прозорість фар.

Meguiar's® Perfect Clarity™ Glass Cleaner спеціально розроблений для забезпечення максимальної прозорості під час видалення найскладніших забруднень, таких як

смола дерев, пташиний послід тощо. Він підходить для тонованих вікон і не містить аміак. Просто розпиліть засіб на скло і протріть його рушником Supreme Shine™ Microfibre.

**Порада:** Meguiar's® Metal Polish чудово підходить для полірованого алюмінію, хрому та нержавіючої сталі. Він швидко видаляє сліди окислення, плями і кругову риску, залишаючи дзеркально блискучу поверхню без мікро подряпин.



REFLECT YOUR PASSION

REFLECT YOUR PASSION

# ДОГЛЯД ЗА ІНТЕР'ЄРОМ

Сучасні інтер'єри автомобілів виготовляються з різних матеріалів: пластику, гуми, шкіри, тканини, алькантари, килимів і скла. Для кожної поверхні важливо підбирати відповідний засіб. Універсальним продуктом є Meguiar's® Quik Interior Detailer, який очищає і захищає більшість внутрішніх поверхонь.



Просто нанесіть його на рушник Meguiar's® Supreme Shine™ Microfibre і обережно протріть поверхню. Перегорніть рушник на чисту сторону і видаліть надлишки, щоб інтер'єр залишився чистим.

Пластикові деталі інтер'єру слід доглядати принаймні двічі на рік, щоб очистити їх і захистити від

УФ-променів. Meguiar's® Ultimate Interior Detailer™ містить захисні компоненти від УФ, які допомагають зменшити негативний вплив сонця. Для нанесення розпиліть невелику кількість засобу на рушник і протріть поверхню.

Meguiar's® Carpet & Interior Cleaner ідеально підходить для видалення



найстійкіших забруднень на тканинах без ризику їхнього знебарвлення. Перед нанесенням засобу переконайтеся, що весь пил і бруд видалено пілососом. Нанесіть очисний засіб безпосередньо на поверхню, залиште на 30 секунд, потім витріть рушником.

Meguiar's® Carpet & Fabric Re-Fresher

назавжди видаляє неприємні запахи завдяки технології інкапсуляції молекул запаху. Розпиліть засіб приблизно на 30 см. від тканини та залиште діяти.

Шкіряні сидіння та оздоблення слід очищати і кондиціювати принаймні двічі на рік. Meguiar's® Gold Class™ Rich Leather 3in1 забезпечує безпечне



очищення, кондиювання та захист без використання агресивних компонентів. Перед нанесенням засобу переконайтеся, що основний бруд був видалений пілососом, потім нанесіть продукт за допомогою аплікатора Even Coat і втирайте впродовж 1 хвилини. Видаліть залишки рушником Supreme Shine Microfibre.

**Порада:** Для делікатних поверхонь, таких як стебла, змочіть мікрофібровий рушник і нанесіть на нього невелику кількість Carpet and Interior Cleaner. Після очищення переверніть рушник і видаліть залишки, щоб уникнути розводів.

**Порада:** Для усунення запахів у салоні Meguiar's® пропонує



аерозольні нейтралізатори Whole Car Air Re-Freshers, які поширюються через вентиляційну систему.

# МАШИННЕ ПОЛІРУВАННЯ

Незалежно від того, чи ви професійний детейлер, чи просто автолюбитель, який хоче досягти якісного результату без подряпин, полірувальна машинка Meguiar's® Dual Action Polisher стане Вам у нагоді. Ця машинка значно скорочує час нанесення полірувальних засобів, паст та захисних засобів і забезпечує результати, значно кращі, ніж під час нанесення вручну. Завдяки

подвійній дії (ротаційній та орбітальній) вам не потрібно турбуватися про те, що полірувальна машина пошкодить лакофарбове покриття.

Важливо пам'ятати, що глибші подряпини, де шар лаку пошкоджений, не можна усунути за допомогою полірувальної машинки. Якщо ніготь "чіпляється" за подряпину, рекомендується звернутися до профе-

сіоналів. Перед початком полірування автомобіль слід ретельно вимити та висушити. Якщо є забруднення на поверхні, їх слід попередньо видалити за допомогою синтетичної глини Clay Detailing System (стор. 57). Це допоможе правильно оцінити дефекти і вибрати відповідний засіб.

Рекомендується захистити пластикові елементи та бампер маскувальною стрічкою, щоб не забруднити їх в процесі роботи. Перед нанесенням полірувальної паст на червоний полірувальний диск DFC5 Cutting Pad потрібно підготувати його шляхом рясного нанесення пасты Ultimate

Compound — нанесіть її на диск хрестоподібно, перед тим як почати процес полірування.

**Порада:** Усі роботи повинні проводитися на прохолодній поверхні автомобіля в належних умовах. Ці техніки можна застосовувати до будь-яких типів фарби або гелевого покриття. Важливим фактором є якісне освітлення, яке допоможе краще бачити всі дефекти. Також слід пам'ятати, що кабель полірувальної машини потрібно перекидати через плече, щоб уникнути його тертя об поверхню автомобіля.



AM  
AM  
AM  
AM  
AM

RR  
FL  
SS  
PA  
EC  
LECT

# 16

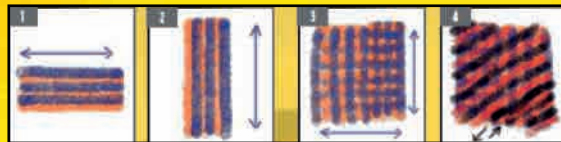
REFLECT YOUR  
PASSION  
LECT

# МАШИННЕ ПОЛІРУВАННЯ

Полірувальну машинку завжди слід запускати та зупиняти, коли вона знаходиться на поверхні кузова, щоб уникнути розбризкування засобу. Найкраще працювати невеликими ділянками, не намагатися обробити весь автомобіль за один раз. Обробляйте площу приблизно 50x50 см., використовуючи повільні перекриваючі рухи. Видаліть залишки рушником Supreme Shine™ Microfibre. Якщо засіб починає висихати і важко видаляється, змочіть деталь невеликою кількістю Quik Detailer®.



Після завершення полірування важливо захистити лакофарбове покриття за допомогою поліролі і воску. Використовуйте Ultimate Polish з жовтим полірувальним диском DFP5 для полірувальної машинки, а після цього нанесіть віск Ultimate Wax за допомогою чорного диска DFF5 Finishing Pad. Віск можна наносити на весь автомобіль одночасно. Дайте воску повністю висохнути, а потім видаліть залишки за допомогою рушника Supreme Shine™ Microfibre.



1. Почніть працювати перекриваючими горизонтальними рухами.
2. Продовжуйте перекривання у вертикальному напрямку.
3. Після завершення кроків 1 і 2, поверхня повинна нагадувати сітку, як показано вище.
4. Третє нанесення допоможе ще краще видалити дефекти.

**Порада:** Під час нанесення воску за допомогою MT310 Dual Action Polisher потрібен лише помірний тиск (вага самої машинки). Використовуйте нижчі оберти для нанесення воску відповідно до інструкції на машинці.



*Reflect Your Passion™*



🌐 MEGUIARS.COM.UA



📷 INSTAGRAM



▶ YOUTUBE

ТЕЛ.: +38 (067) 249-3203

LECT YOUR  
R  
ECT YOUR  
ECTY